

SMQT ML-311 Serrure intelligente commerciale : Boulon à mortaise électrique encastré 12 V CC pour contrôle d'accès au bureau et aux portes vitrées




Paramètre principal du ML-311

Nom du produit :	SMQT ML-311 Serrure intelligente commerciale : Boulon à mortaise électrique encastré 12 V CC pour contrôle d'accès au bureau et aux portes vitrées
Numéro de modèle :	ML-311
Tension de fonctionnement :	DC12V
Courant de démarrage :	900mA
Courant de fonctionnement :	150mA
Matériel:	Alliage d'aluminium
Taille :	Grève : 200Lx34WX41H(mm) Plaque métallique : 90Lx25Wx2H(mm)
Mécanisme de verrouillage :	Verrouillé à la mise sous tension, déverrouillé à la mise hors tension
Poids d'une seule serrure :	0,5kg

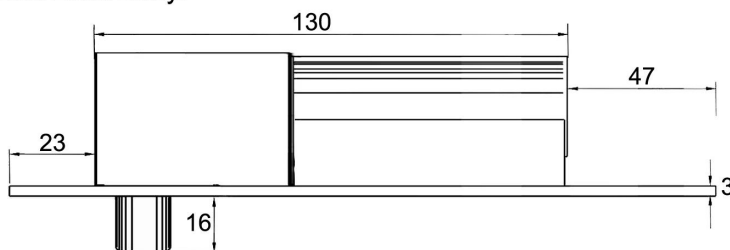
Quelles sont les fonctionnalités du ML-311 ?

Apperance

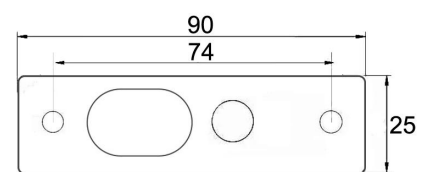
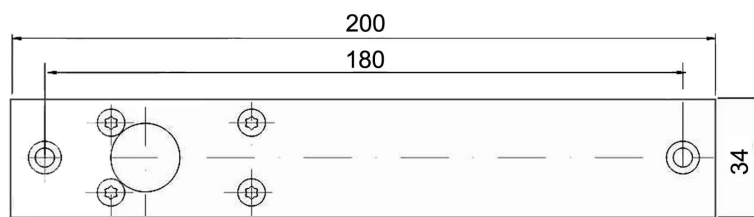



Size

Bolt Lock Body:



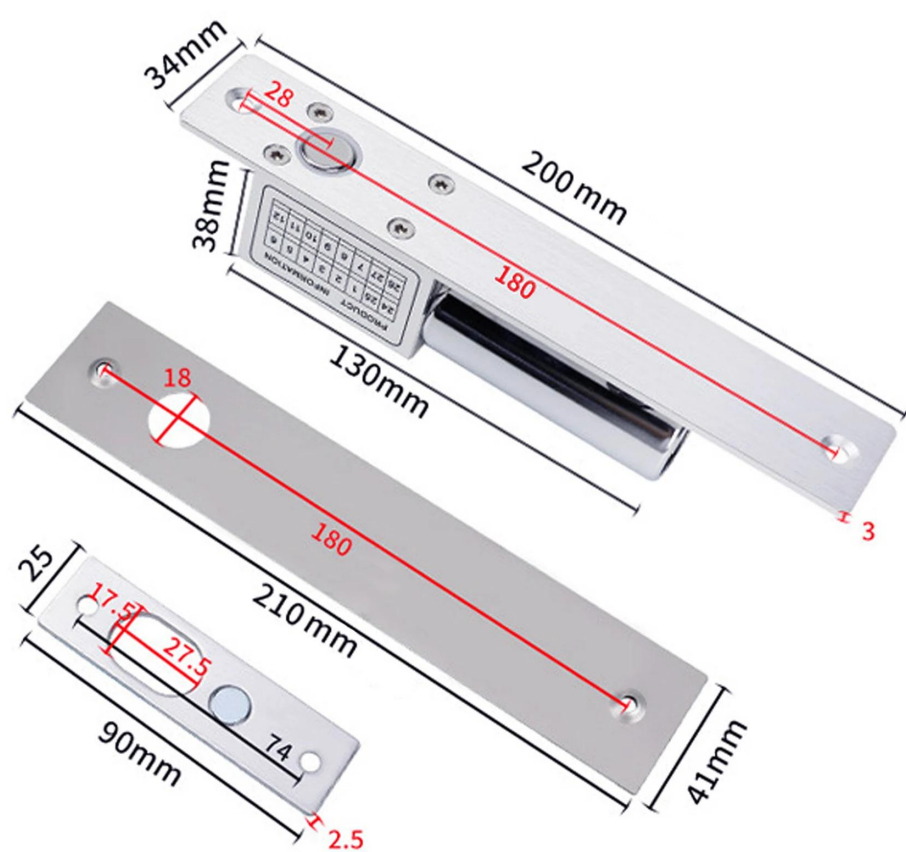
Magnetic Plate:



Decorative Plate:



:mm



Aluminum alloy material

The lock body is made of high-quality aluminum alloy.




Corrosion-resistant



Antioxidant



More durable



Stainless steel latch

Unlocks upon power loss and locks upon re-electrification



Passed durability tests with over
100,000 lock openings



Pure copper coil


More stable



Packing



Et pourquoi pas un autre choix ?



SMQT show



Team




Factory



Certificate



Office



Office



Workshop



Workshop



Workshop



Warehouse

