Le capteur de contact de porte intelligent WiFi fonctionne avec les routines amazon alexa google home et IFTTT

Paramètre principal de l'EB-827

spécification	
Nom du produit:	Le système d'alarme de capteur de porte wifi intelligent Tuya fonctionne avec Alexa
Modèle:	**EB-827**
Fonctions d'application:	**App armer / désarmer à distance** Réglage des paramètres et gestion des accessoires **Renommer la zone de défense**
Réseau:	**Soutien** Système d'alarme réseau Wi-Fi et GPRS
Fonction d'alerte d'alimentation / batterie / sabotage:	**panne de courant principale** / manque de batterie de secours.

Taille:	Partie hôte: 69,5 × 24 × 16 mm Partie aimant: 40,5 × 14,8 × 16 mm
Tension d'entrée:	3V DC LR03
Courant d'alarme:	<160mA
Courant de veille:	<10uA
Norme Wi-Fi	IEEE802.11b / g / n
Humidité relative	<80% HR
Température de fonctionnement	0 à 50 ° C

traits
1.Basé sur la plate-forme de maison intelligente TUYA, fonctionne avec la plupart des produits intelligents basés sur TUYA.
2.Soutenir Amazon Alexa, Google Assistant.

Quelles sont les fonctionnalités de l'EB-827?



Mobile remote viewing

You know what's happening in your home when you are out

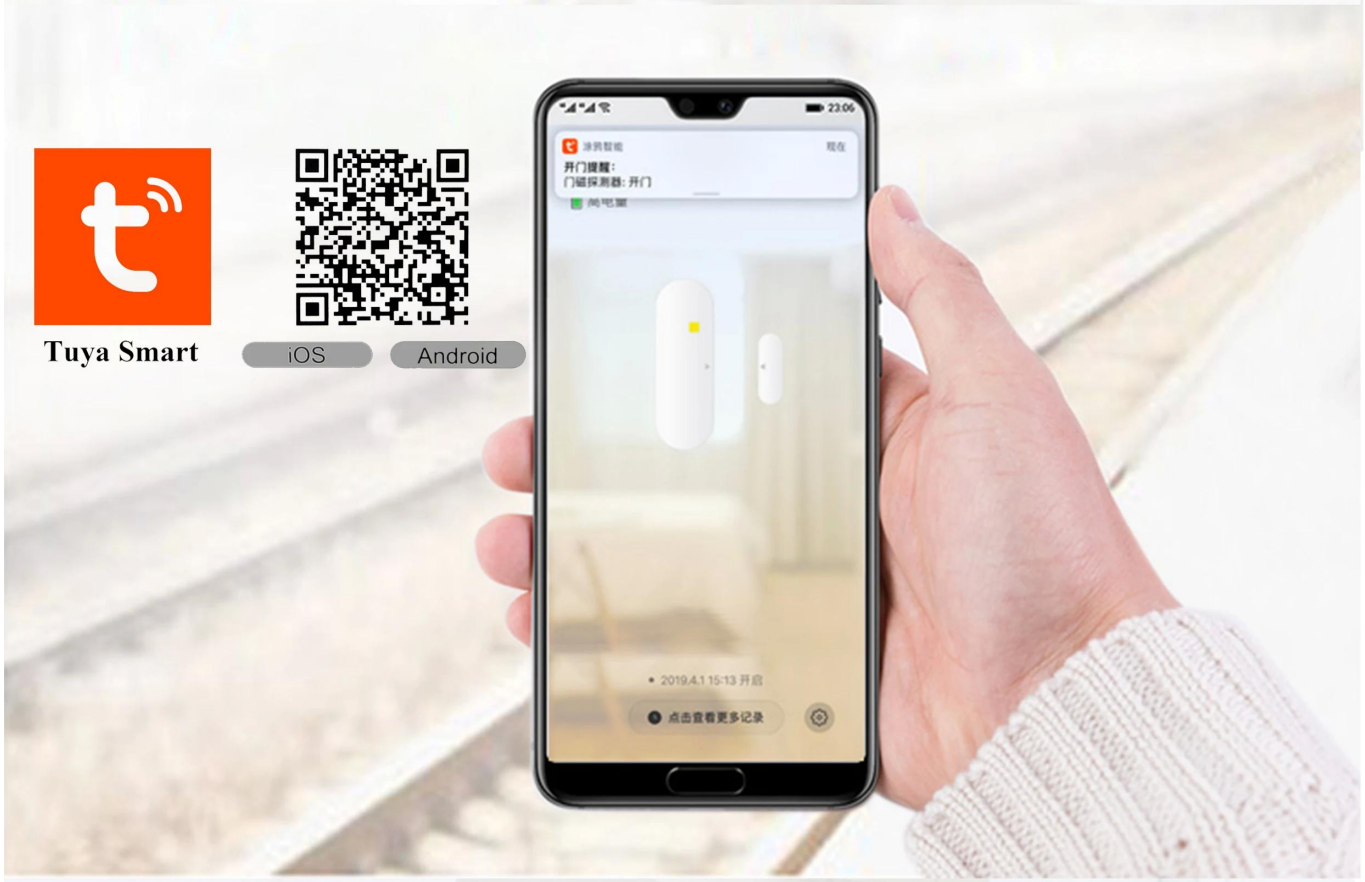

Intelligent linkage to other smart home device for your whole smart home system

Mobile APP remote monitoring

Intelligent linkage

Power display

APP notification

How to match with App?

1 step

Open the TUYA smart app and click Add Device to select the door/window sensor.

2 second step

Select the door/window sensor icon for next step

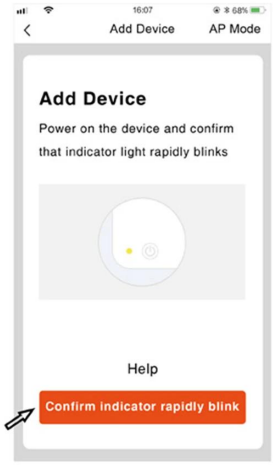

3 third step

In the automatic WIFI connection mode, the indicator light flashes quickly.

4 fourth step

Enter the WIFI password and wait till WIFI connection done

5 fifth step

Separate the door magnetic sensor,you will get the dor open notification.

6 six step

Connect the door magnetic sensor,you will get the door close notification.

Que diriez-vous d'autre choix?