



Modelo ng produkto	EB-138A	EB-138B	EB-138C
Mga Dimensyon	46 * 21 * 12 (mm)	47 * 17 * 7 (mm)	30 * 13 * 6 (mm)
koneksyon	Karaniwan bukas / normal sarado	Karaniwan bukas / normal sarado	Karaniwan bukas / normal sarado
operating distance	50 ± 10 (mm)	50 ± 10 (mm)	50 ± 10 (mm)
Maximum na presyon	≤100VDC	≤100VDC	≤100VDC
Working Power	≤10W	≤10W	≤10W
pabahay Material	sink haluang metal	sink haluang metal	sink haluang metal
saklaw	Iron pinto o window	Iron pinto o window	Iron pinto o window
Load kasalukuyang	≤500mA	≤500mA	≤500mA
timbang ng produkto	150g	100g	50g

Sink haluang metal na materyales waterproof modelo seal export tumingin medyo mataas higop puwersa tumutugon Metal katawan build

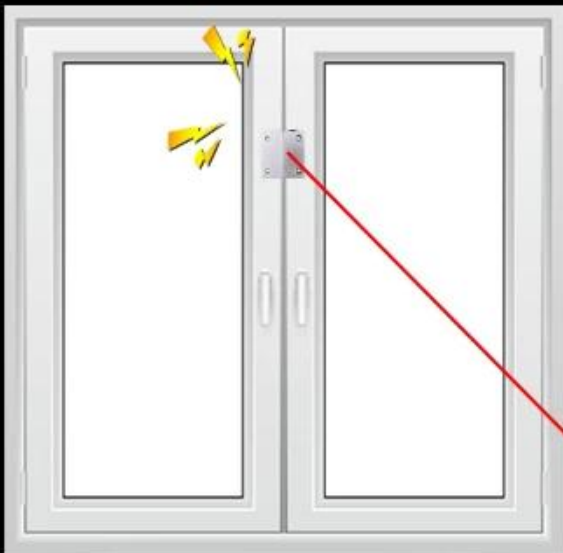




# 门磁报警器

专为普通家庭住宅区等需要应用到防盗的区域设计。安装上以后能有效的抑制了盗贼的偷窃行为。

(需搭配防盗主机使用)



## 推拉窗户示意图

在关窗的状态下，门磁主机和磁条分别安装在两扇窗户上，中间尽量不要留空隙，开窗测试报警成功后再安装螺丝固定。

## 适用性广

门磁开关自带安装螺钉，适用性广！

门磁开关全密封性防水防尘设计，适用于各种环境安装，不易损坏，寿命长。自带安装螺钉，安装方便，适用于木框、墙面和机柜门使用。



## 铝合金材料

门磁开关采用铝合金金属材料，安全防火


门磁开关采用铝合金金属材料，使用稳定更安全。连接线采用 22#线材，全长300MM。适用于墙面、木门框和机柜门使用。



门磁开关采用进口PC胶水密封，防水耐用

## 密封防水

门磁开关采用进口PC胶水密封，封闭磁石和接线口，防水耐用不漏电。打孔安装。使用更安全，让客户用的更放心。



门磁开关吸附磁力高，质量稳定耐用

## 吸附磁性高

门磁开关采用密封性设计，封闭磁石，吸附磁力高，使用更稳定。

● 规格清单

SMQT

Modelo ng produkto	EB-138A	EB-138B	EB-138C
QTY	50 / box	50 / box	50 / box
Packing Mismong	32L * 22W * 12H (cm)	32L * 22W * 12H (cm)	32L * 22W * 12H (cm)
Packing timbang	8kg	5.5Kg	3kg