2020 SMQT ใหม่รหัส QR & RFID ปุ่มกดควบคุมการเข้าถึงประตูเดียวด้วยรหัส QR มินิโปรแกรมเปิดประตู



POWER SUPPLY CONTROL
INPUT: AC 110-240V 50HZ
OUTPUT: DC 12V 5A
CAUTION



WeChat Scan to get Mini Program

พารามิเตอร์หลักของ MQ-360S

ชื่อ :	**2020 SMQT ใหม่รหัส QR & RFID ปุ่มกดควบคุมการเข้าถึงประตูเดียวด้วยรหัส QR มีนิโปรแกรมเปิดประตู**
หมายเลขรุ่น :	MQ-360S
แหล่งจ่ายไฟ :	DC 12V
ทรัพยากรรหัส QR:	โปรแกรมขนาดเล็ก WeChat
โหมดการอ่าน QR:	COMS
มุมอ่าน QR:	> 80 องศา
ความเร็วในการอ่าน QR:	<0.01s
ความจุผู้ใช้การ์ด :	20000
ผู้ใช้จัดการวิธี :	การเพิ่มการ์ด : เพิ่มบัตรผู้ใช้ , ลบการ์ด : ลบบัตรผู้ใช้
ประเภทบัตร RFID:	IC (13.56 Mhz)
อ่านระยะทาง :	3 ~ 10cm
มิติ :	114 * 74 * 21 (มม.)
สี :	สีดำ
น้ำหนัก :	0.15kg
OEM:	ได้รับการสนับสนุน

□□□□□□□□□□□□□□ MQ-360S □□□□□□□□□□□□?

Size


114
21
74
:mm
NFC
QR CODE

Appearance


NFC
QR CODE
J8
D1
D0
RXD
TXD
B
A
VCC
GND
2618-1801-02B
NC
COM
NO
PUSH
N
GND
J6

RFID Card &WeChat Mini Program Open door

13.56Mhz RFID CARD

WeChat Scan to get
Mini Program



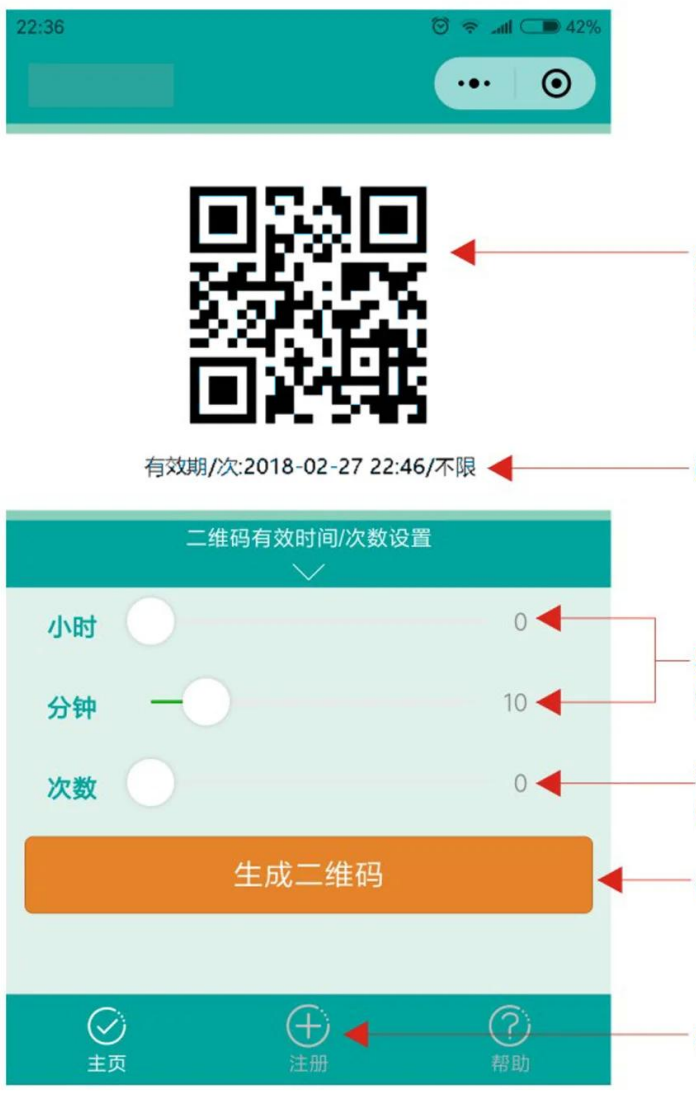

有效期/次:2018-02-27 22:46/不限

小时 0

分钟 10

次数 0

QR code display window
Long press to send (call WeChat)
Users can also send screenshots to guests.

QR code validity period and frequency hint

Set the effective time and number of QR codes
(1 minute to 24 hours, default 10 minutes unlimited)

Set the effective times of QR codes
(1~9 times, 0 is unlimited, default is not limited)

Click to regenerate the QR code as above setting

Click to display the user ID number

After the user's mobile phone WeChat added "QROPEN" applet, click "Register" to display the user card number (8-digit decimal) generated by the applet by default. The card number is fixed for a long time.

Each time the user uses it, just click "Open Code" to display a 10-minute valid QR code. Then, after brushing the code on the access control, the access control will identify the user's card number, timeout or super time. After that, the access control will not be accepted. The user applet card number is fixed and will not change with the change of the QR code.

When a guest visits, the user opens the “open code” and sets the effective time and number of the QR code. Click “Generate QR Code” to refresh a QR code immediately. The QR code does not need to be authorized again! After the user takes a screen shot, they use the online chat software such as WeChat to send the guest, and the guest can open the door within the set time and number of times.

Wire diagram

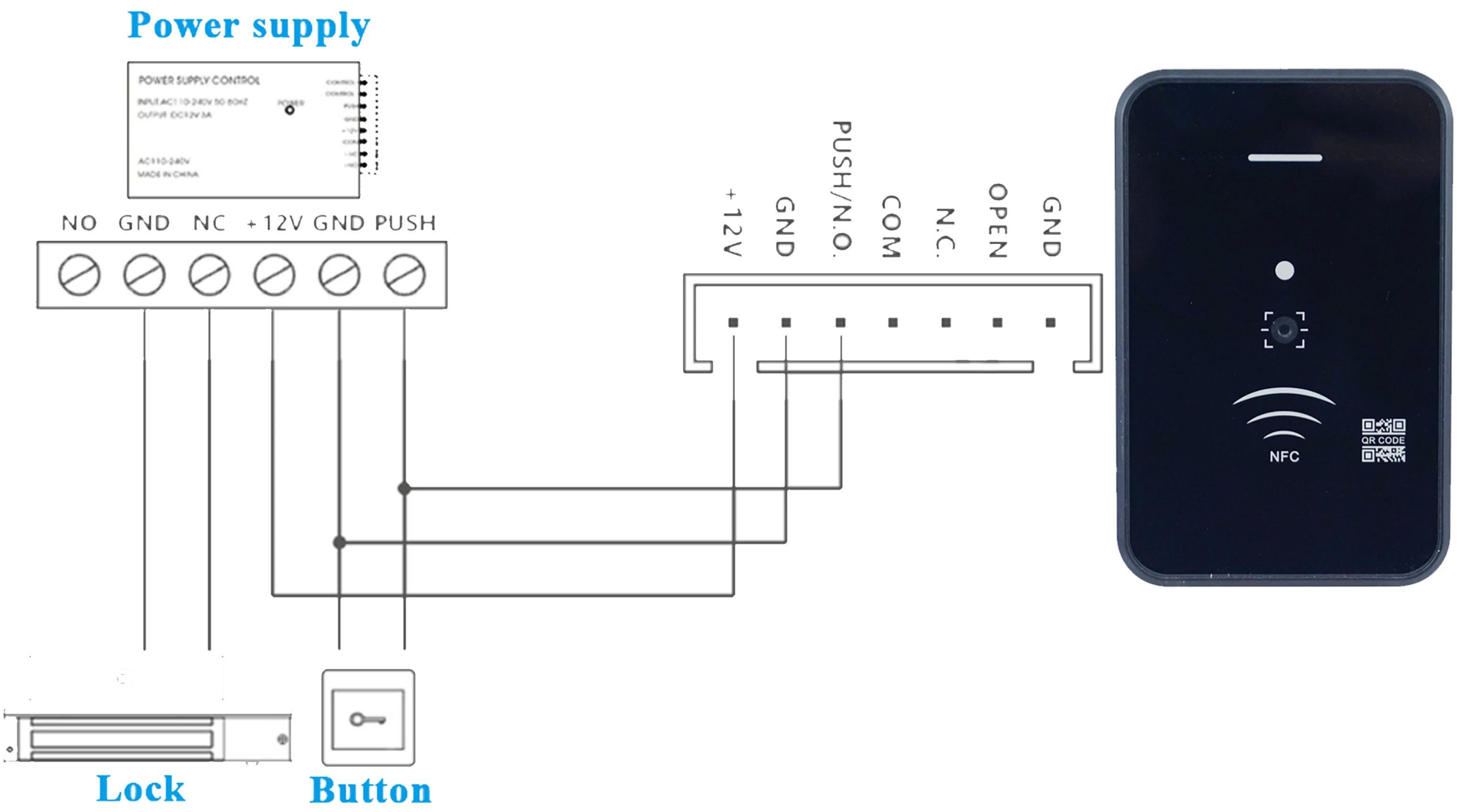
Power supply
POWER SUPPLY CONTROL
INPUT:AC110-240V 50-60HZ
OUTPUT:DC12V 3A
AC110-240V
MADE IN CHINA
NO
GND
NC
+12V
GND
PUSH
+12V
GND
PUSH/N.O.
COM
N.C.
OPEN
GND
NFC
QR CODE
Lock
Button

Applicable place

NFC
QR CODE
Residential gate
accesse control
Office door
access control

Suitable for all kinds of indoor single door access control system

ทางเลือกอื่น ๆ ?


NFC
QR CODE
CARD
CARD HERE
CARD HERE