

## Gömülü kurulum normal yakın manyetik kontak anahtarı sensörü




### EB-135'İN ANA PARAMETRESİ

<b>Ürün adı:</b>	Gömülü kurulum normal yakın manyetik kontak anahtarı sensörü
<b>Model numarası:</b>	EB-135
<b>Çalışma gerilimi:</b>	Max DC 100
<b>Çalışma akımı:</b>	Maksimum 0.5A
<b>Güç tüketimi:</b>	10W
<b>Arayüz portu:</b>	NC / COM
<b>İndüksiyon aralığı:</b>	20 ~ 30 mm
<b>Boyut:</b>	Reed parçası: 11 (Çap) * 17 (H) (mm) Mıknatıs kısmı:11 (Çap)* 17 (H), (mm)
<b>Installation yolu:</b>	<b>Gömülü kurulum</b>
<b>İçin uygun:</b>	<b>Her türlü kapı geçiş kontrol sistemi ve hırsız alarm sistemi</b>
<b>Malzeme:</b>	ABS muhafazası + PCB kartı + Reed anahtarı
<b>Konut rengi:</b>	Beyaz / Kahverengi (isteğe bağlı)
<b>Ağırlık:</b>	Birim: 8g Torba başına 40 çift, torba ağırlığı başına 350g

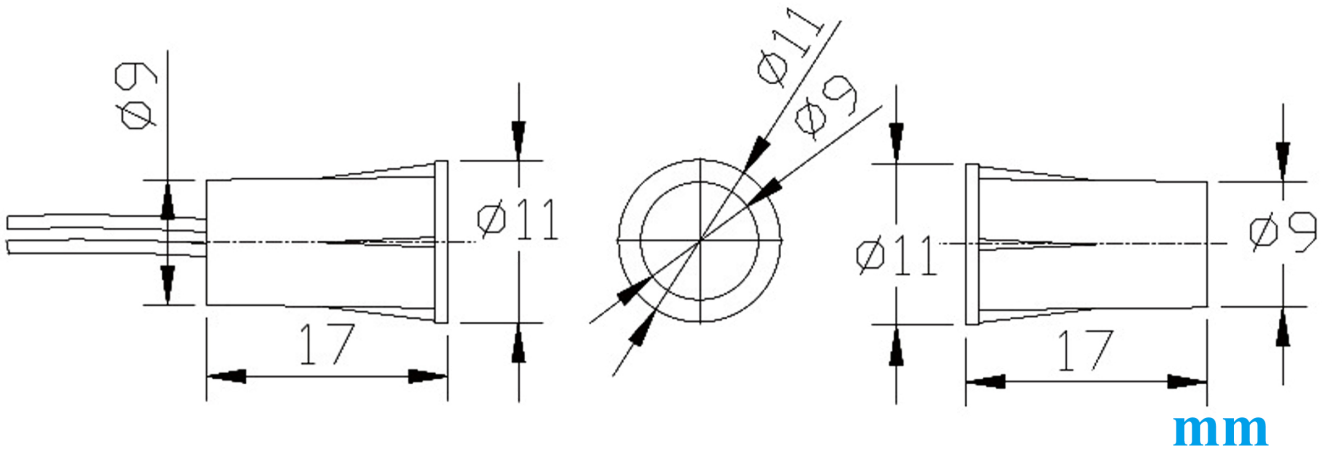
<b>Garanti:</b>	2 yıl garanti
<b>OEM:</b>	Hoşgeldin oem

## EB-135'S ÖZELLİK GÖSTERİSİ

**2 Color optional**



**Size**

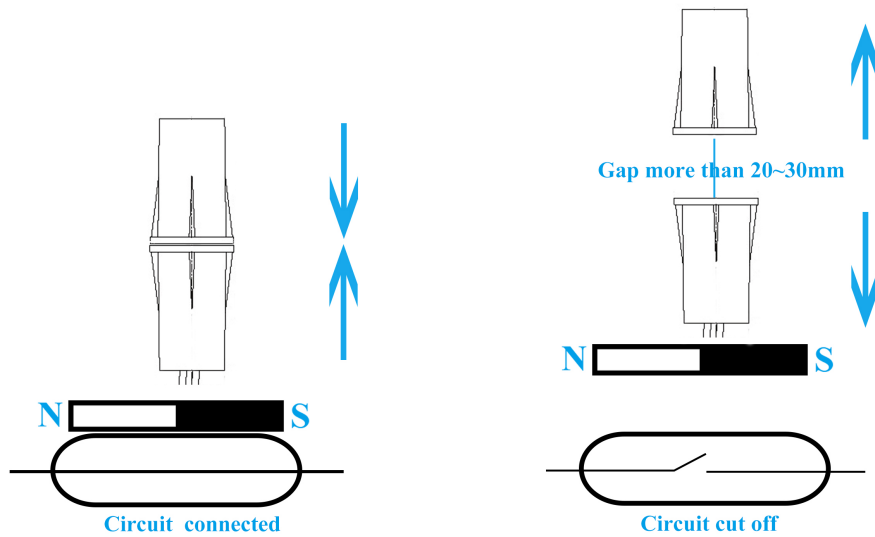




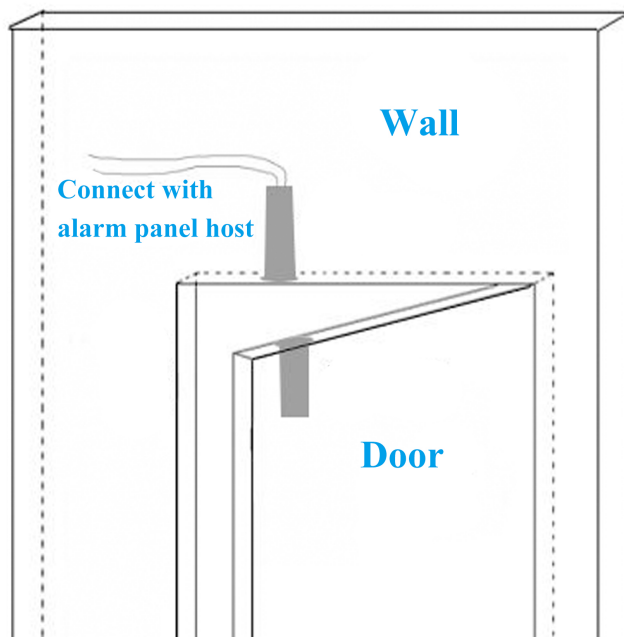




# NC mode working principle



## Installation



## Packaging



40 pairs per bag

